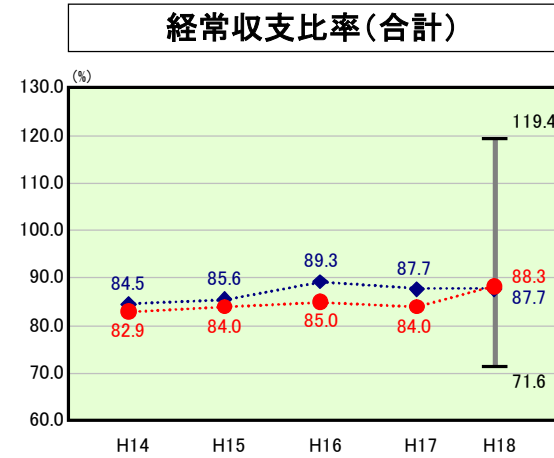


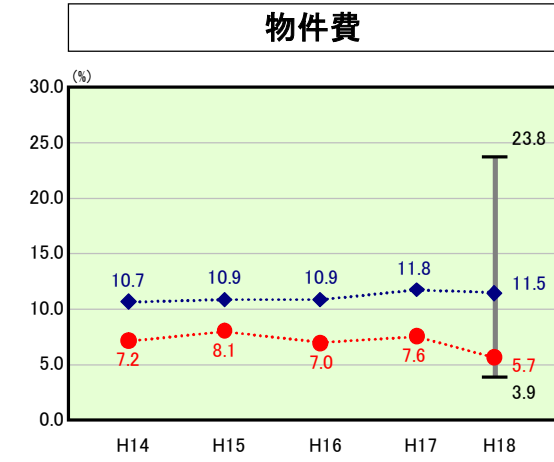
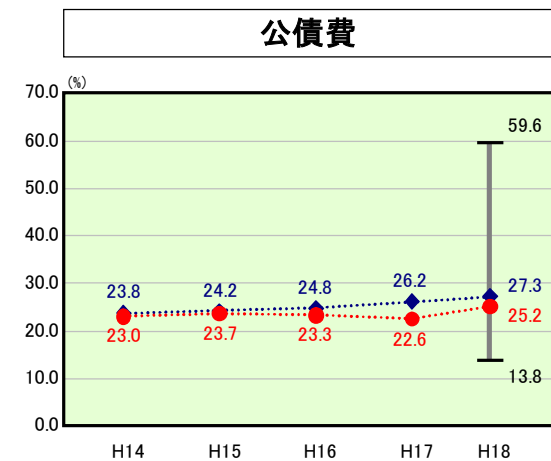
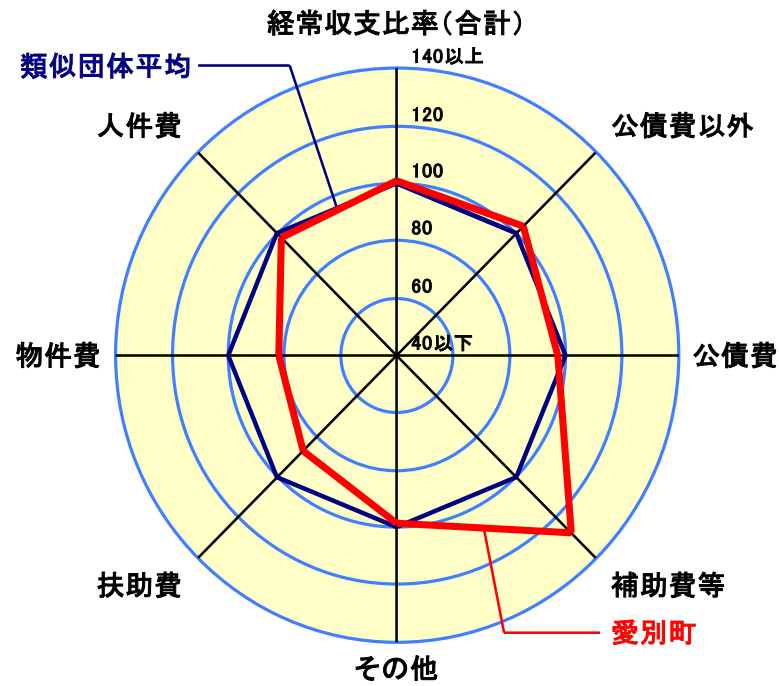
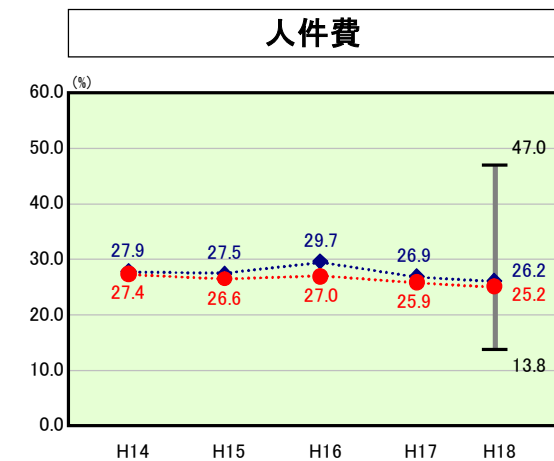
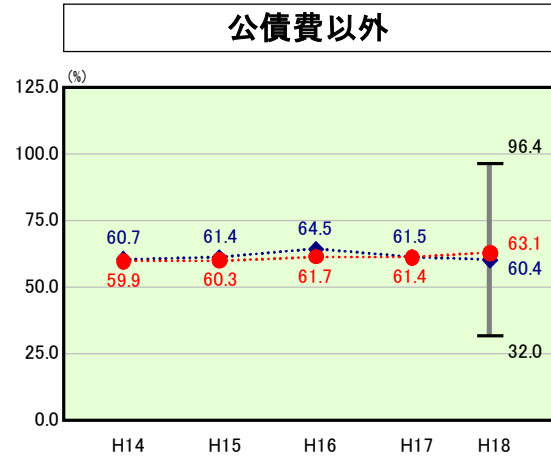
歳出比較分析表(平成18年度普通会計決算)

北海道 愛別町

経常収支比率の分析



当該団体値	●	人口	3,644人(H19.3.31現在)
類似団体平均値	◆	面積	249.71 km ²
類似団体最大値	┘	歳入総額	3,629,756千円
類似団体最小値	└	歳出総額	3,562,794千円
		実質収支	66,962千円



- ※1 本レーダーチャートは、当該団体と類似団体平均値より算出した偏差値をもとにチャート化したものである。(偏差値は平均を100としている。)
- ※2 当該団体の八角形が平均値の八角形より内側にあるほど、歳出抑制等により財政構造に弾力性があることを示している。
- ※3 類似団体とは、人口および産業構造等により全国の市町村を35のグループに分類した結果、当該団体と同じグループに属する団体を言う。

分析欄

人件費
 類似団体平均と比較すると、人件費に係る経常収支比率は低くなっているが、要因としてゴミ処理業務や消防業務を一部事務組合で行っていることがある。一部事務組合の人件費分に充てる負担金や上下水道事業の公営企業会計の人件費に充てる繰出金といった人件費に準ずる費用を合計した場合の人口1人当たりの歳出決算額は類似団体平均を上回っており、今後はこれらも含めた人件費関係経費全体について、抑制していく必要がある。

物件費
 物件費に係る経常収支比率が低くなっているのは、集中改革プランに基づき事務事業等の見直し、民間委託の推進等により経費の抑制をしていることが要因となっている。

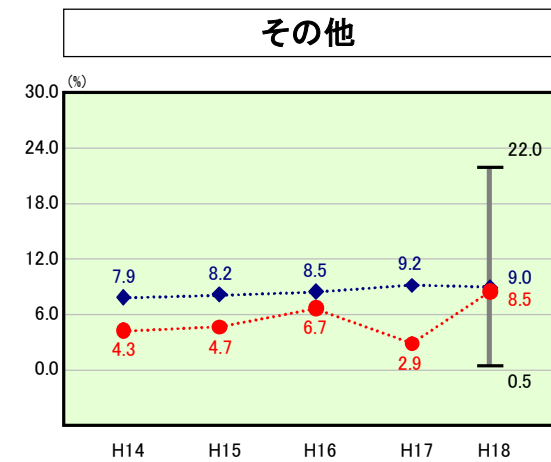
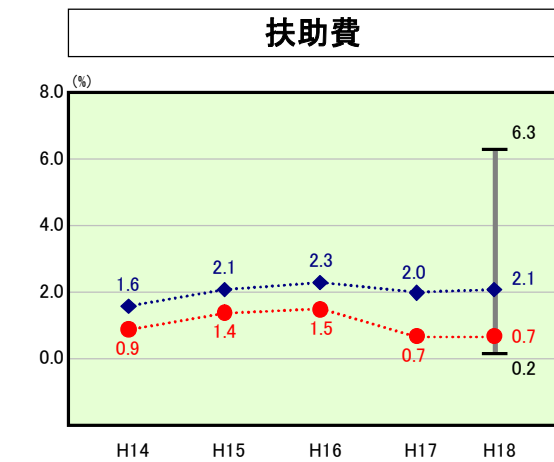
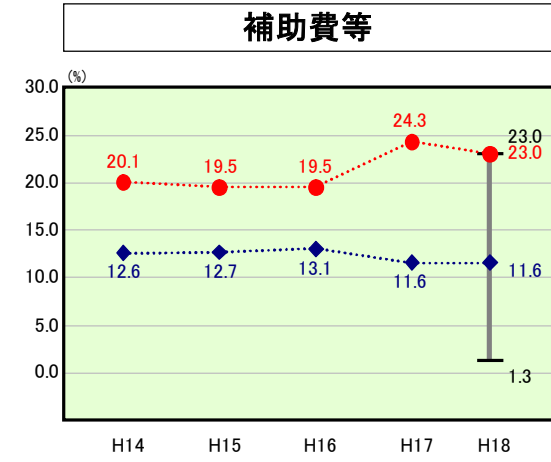
扶助費
 扶助費に係る経常収支比率は類似団体平均を下回っているが、今後は社会保障制度の拡充や高齢化により増加していくと見込まれる。

補助費等
 補助費等に係る経常収支比率が類似団体平均を上回っているのは、当町に所在するゴミ処理業務の一部事務組合に対する負担金が多額なためである。平成25年度には建設費に係る償還が終了するため減少する見込である。

公債費
 地方債の元利償還金及び一部事務組合の起こした地方債に充てた認められる負担金など公債費に類似の経費を合わせると、人口1人当たりの決算額は類似団体平均を大きく上回っており、公債費の負担は非常に重たいものとなっている。平成19年度には公債費のピークを迎えるが、公債費負担適正化計画により平成25年度以降は実質公債費比率も平均並みになると見込まれる。

その他
 その他に係る経常収支比率は類似団体平均を下回っているが、下水道事業への繰出金の人口1人当たり決算額は類似団体平均を上回っている。これは、これまでに整備してきた下水道施設に係る建設費の償還に対するものが多額となっていることが要因となっている。今後は経費の節減や使用料の見直しなど健全化を図り、普通会計の負担を減らしていくよう努める。

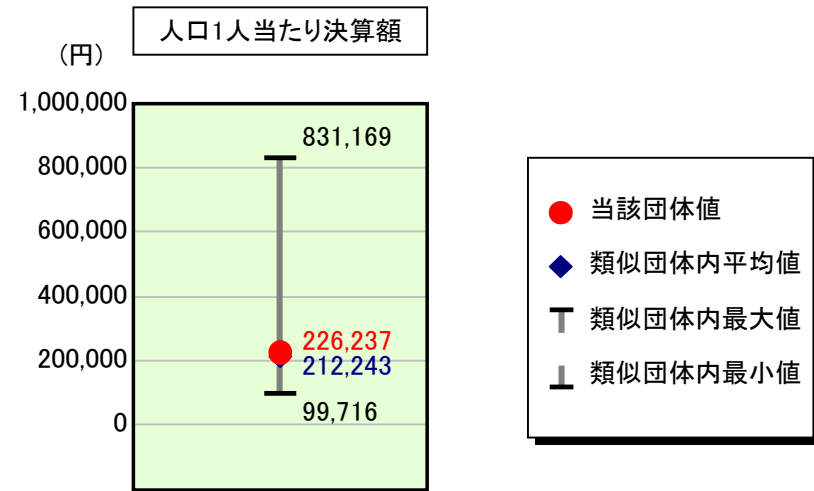
普通建設事業費
 普通建設事業費のうち単独事業費の人口1人当たり決算額が平成18年度に増加しているのは、老朽化した中学校舎及び体育館の改修を行ったためである。来年度以降の普通建設事業費は減少する見込である。



歳出比較分析表(平成18年度普通会計決算)

北海道 愛別町

人件費及び人件費に準ずる費用の分析



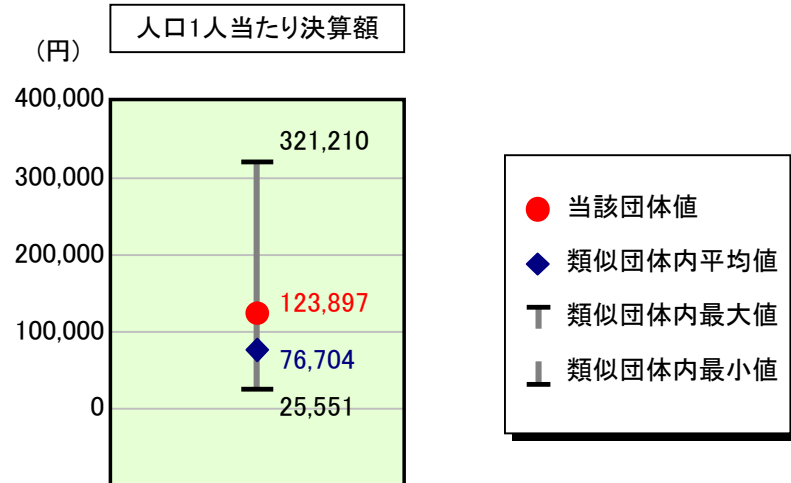
人件費及び人件費に準ずる費用

	当該団体決算額 (千円)	人口1人当たり決算額		対比 (%)
		当該団体 (円)	類似団体平均 (円)	
人件費	670,497	184,000	175,995	4.5
賃金(物件費)	35,740	9,808	11,806	▲ 16.9
一部事務組合負担金(補助費等)	116,686	32,021	27,115	18.1
公営企業(法適)等に対する繰出し(補助費等)	12,583	3,453	2,050	68.4
公営企業(法適)等に対する繰出し(投資及び出資金・貸付金)	-	-	-	-
公営企業(法非適)等に対する繰出し(繰出金)	30,739	8,436	7,472	12.9
事業費支弁に係る職員の人件費(投資的経費)	12,598	3,457	4,260	▲ 18.8
▲退職金	▲ 54,436	▲ 14,939	▲ 16,454	▲ 9.2
合計	824,407	226,237	212,243	6.6

参考

	当該団体	類似団体平均	対比(差引)
人口1,000人当たり職員数(人)	20.03	19.38	0.65
ラスパイレス指数	95.4	92.5	2.9

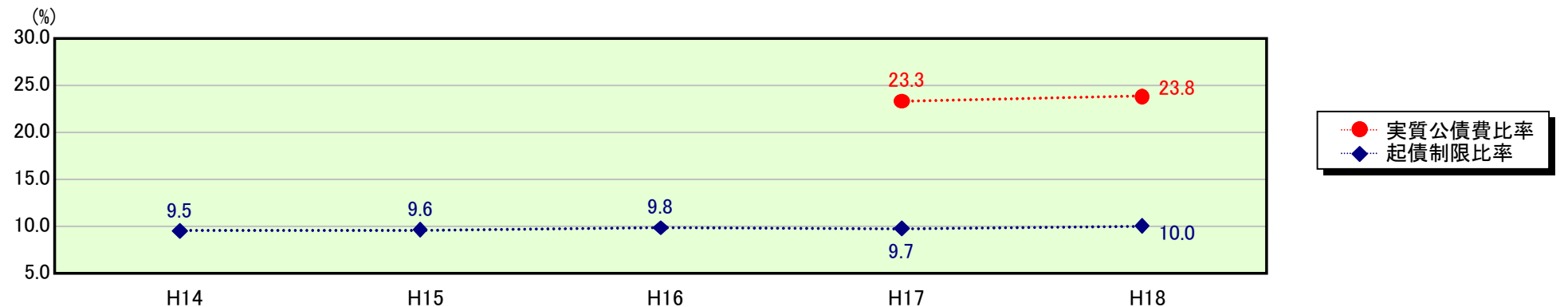
公債費及び公債費に準ずる費用の分析



公債費及び公債費に準ずる費用(実質公債費比率の構成要素)

	当該団体決算額 (千円)	人口1人当たり決算額		対比 (%)
		当該団体 (円)	類似団体平均 (円)	
公債費充当一般財源等額 (繰上償還額及び満期一括償還地方債の元金に係る分を除く。)	632,021	173,442	168,683	2.8
満期一括償還地方債の一年当たりの元金償還金に相当するもの (年度割相当額)等	-	-	-	-
公営企業債の償還の財源に充てたと認められる繰入金	203,738	55,911	29,949	86.7
一部事務組合等の起こした地方債に充てたと認められる補助金又は負担金に充当する一般財源等額	255,085	70,001	8,629	711.2
債務負担行為に基づく支出のうち公債費に準ずるものに充当する一般財源等額	56,087	15,392	5,587	175.5
一時借入金利息 (同一団体における会計間の現金運用に係る利息は除く)	145	40	154	▲ 74.0
▲地方債に係る元利償還金及び準元利償還金に要する経費として普通交付税の額の算定に用いる基準財政需要額に算入された額	▲ 695,595	▲ 190,888	▲ 136,298	40.1
合計	451,481	123,897	76,704	61.5

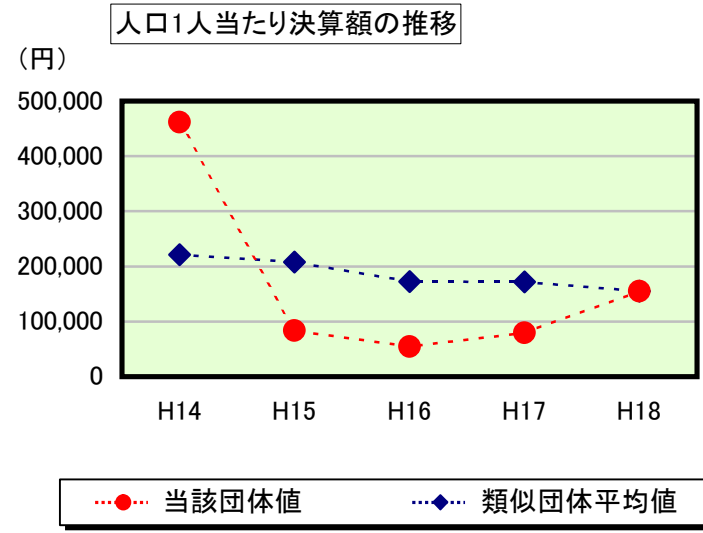
※参考 実質公債費比率及び起債制限比率の推移



歳出比較分析表(平成18年度普通会計決算)

北海道 愛別町

普通建設事業費の分析



普通建設事業費

	当該団体決算額 (千円)	人口1人当たり決算額				
		当該団体(円)	増減率(%) (A)	類似団体平均(円)	増減率(%) (B)	(A)-(B)
H14	1,811,952	461,879	91.4	221,310	▲ 1.8	93.2
うち単独分	1,369,050	348,980	208.9	118,243	2.1	206.8
H15	327,169	83,547	▲ 81.9	207,875	▲ 6.1	▲ 75.8
うち単独分	186,836	47,711	▲ 86.3	102,603	▲ 13.2	▲ 73.1
H16	208,436	54,308	▲ 35.0	172,609	▲ 17.0	▲ 18.0
うち単独分	130,778	34,075	▲ 28.6	89,150	▲ 13.1	▲ 15.5
H17	298,206	79,756	46.9	172,020	▲ 0.3	47.2
うち単独分	264,149	70,647	107.3	77,280	▲ 13.3	120.6
H18	564,797	154,994	94.3	155,309	▲ 9.7	104.0
うち単独分	559,345	153,498	117.3	69,293	▲ 10.3	127.6
過去5年間平均	642,112	166,897	23.1	185,825	▲ 7.0	30.1
うち単独分	502,032	130,982	63.7	91,314	▲ 9.6	73.3