

# 愛別町ため池ハザードマップ：中愛別ダム



中愛別ダム	
設置年月日	昭和 49 年
総貯水量	56,000m <sup>3</sup>
堤高	12.30m
堤長	125.00m

♥自分の命を守るために♥

【準備・確認】 あらかじめ、自分たちで安全で最適な避難経路を確認しておきましょう。

【早めの避難】 地震がおきたら、すぐに着色部分から離れるよう行動してください。

【あせらずに】 状況に応じて、最も安全なルートで避難してください。

【万が一】 避難が遅れた場合は、最低限の行動として、近くの建物の2階以上へ避難してください。

河川の氾濫に注意！

土砂崩れがおこる可能性があります  
**危険！！**

凡例	
	避難所（町設定）
	避難方向
	洪水到達時間
	がけ崩れ等危険箇所
	過去の浸水区域（参考）
	河川が緩い区間

ため池ハザードマップについて

このハザードマップは、中愛別ダムが決壊したとき、皆さんの地域に中愛別ダムの貯水が流出した場合の浸水区域（黄色～赤色）を想定して作成したものです。

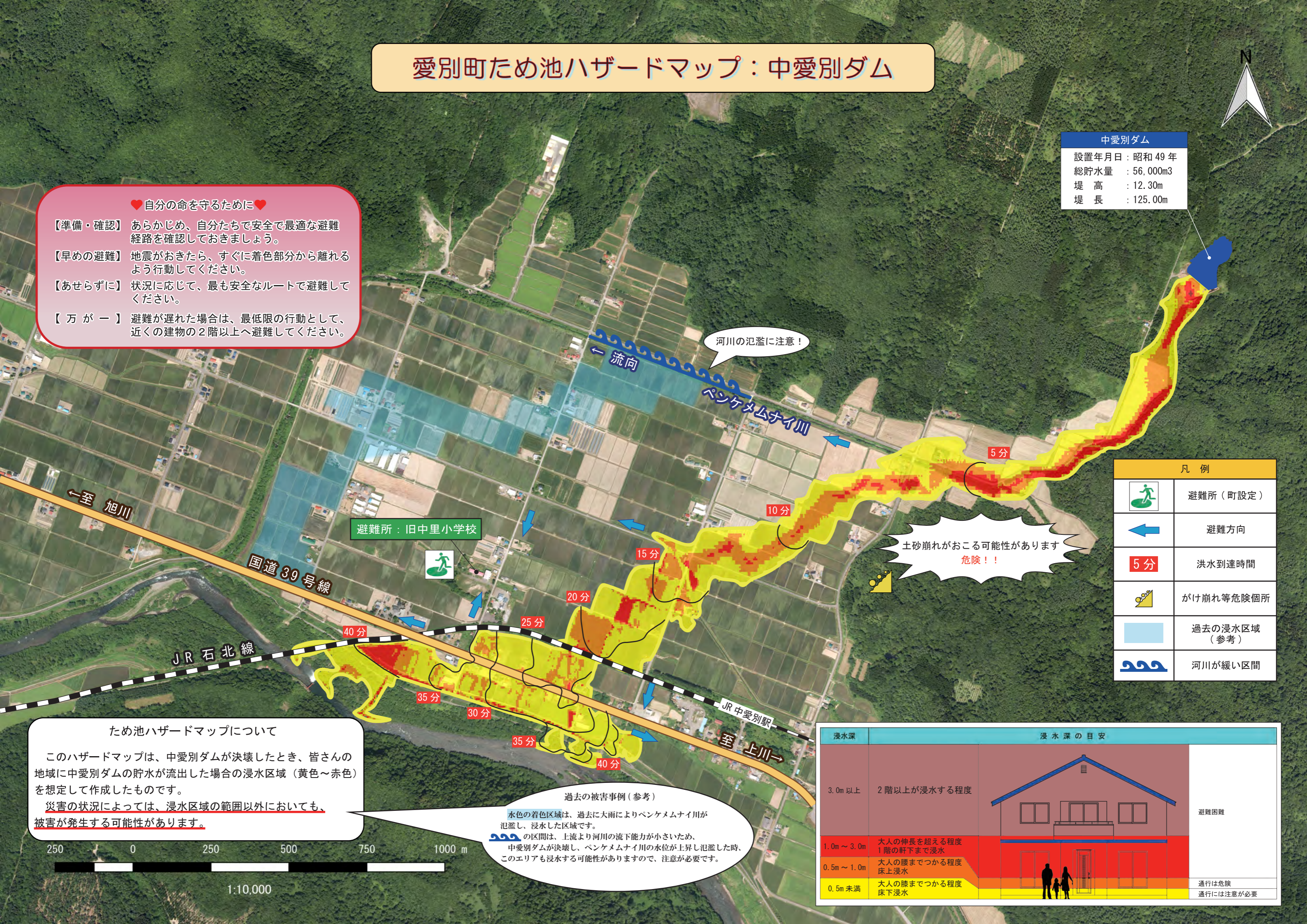
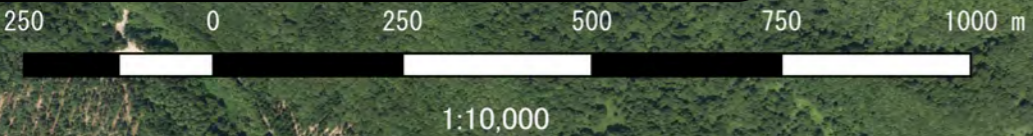
災害の状況によっては、浸水区域の範囲以外においても、被害が発生する可能性があります。

過去の被害事例（参考）

水色の着色区域は、過去に大雨によりペンケムナイ川が氾濫し、浸水した区域です。

の区間は、上流より河川の流下能力が小さいため、中愛別ダムが決壊し、ペンケムナイ川の水位が上昇し氾濫した時、このエリアも浸水する可能性がありますので、注意が必要です。

浸水深	浸水深の目安	避難困難
3.0m 以上	2階以上が浸水する程度	
1.0m ~ 3.0m	大人の身長を超える程度 1階の軒下まで浸水	
0.5m ~ 1.0m	大人の腰までつかる程度 床上浸水	
0.5m 未満	大人の膝までつかる程度 床下浸水	
		通行は危険 通行には注意が必要



# 防災の心構え

災害が発生したとき、被害を最小限におさえるには、一人ひとりがあわてずに適切な行動をとることが極めて重要です。


そのためには、みなさんがいざというときに落ち着いて行動できるよう日頃から災害の際の正しい心構えを身につけておくことが大切です。

# 日頃の備え

～いつ起こるか分からない災害に備えて！！～

## 危険箇所を確認！

「愛別町ハザードマップ」で、自分の家や住んでいる地区が、どの程度浸水するのか、土砂災害の危険箇所は近くにあるのかなどを確認しておきましょう。もし近くに危険箇所がある場合は、早めの避難が必要です。

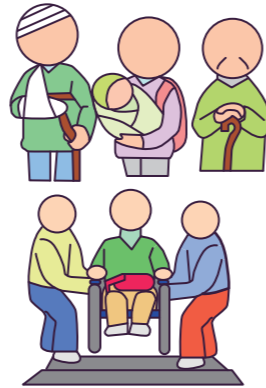


## 一時避難場所・避難所を確認！

自分の住んでいる地区ではどこに避難するのかを家族で確認しておきましょう。災害時に避難所が異なる場合があるので注意してください。確認できたら、「わが家の防災メモ」にしっかり記入しておきましょう。

## 避難経路を確認！

自分の家から一時避難場所・避難所までの経路をあらかじめ決めておきましょう。「愛別町洪水ハザードマップ」で危険箇所を確認して、安全に通行できる経路を確認しておきましょう。



## 災害時要援護者への手助けの準備を！

高齢者・障がい者・子供・妊婦などの災害時要援護者は避難時に特別な配慮が必要となります。自分の家、または、近所に災害時要援護者がいないかを確認し、いざという時に手助けできるように準備しておきましょう。

## 非常備蓄品を準備しておきましょう！

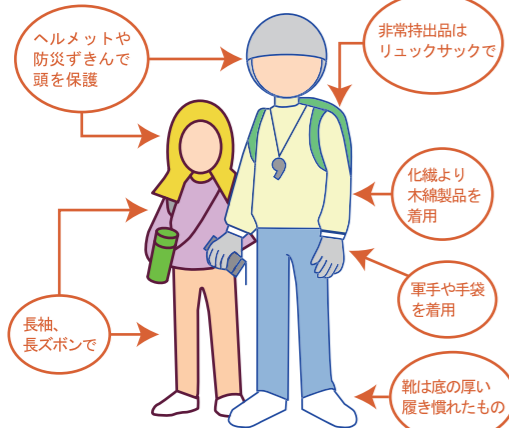
3日分の飲料水や食料品、懐中電灯やラジオ、乾電池なども忘れずに準備しておきましょう。



## 非常持出品を準備しておきましょう！

いざというときのために、非常持出品をそろえ、いつでも持ち出せるようにしておきましょう。「非常持出品チェックリスト」を参考に、応用代用を考えながら、家族で準備しましょう。

### ▶ 避難時の時の服装と非常持出品



<input type="checkbox"/> 携帯ラジオ	<input type="checkbox"/> 非常食	<input type="checkbox"/> 飲料水
<input type="checkbox"/> 懐中電灯	<input type="checkbox"/> 衣類・下着類	<input type="checkbox"/> ビニール袋
<input type="checkbox"/> ロープ・乾電池	<input type="checkbox"/> 貴重品・身分証明書	<input type="checkbox"/> 救急セット 持病薬など
<input type="checkbox"/> 毛布・タオル類	<input type="checkbox"/> ろうそく・マッチ ライター	<input type="checkbox"/> 防災マップ

※その他、家庭の状況に応じて常備薬・介護用品・紙おむつ・ミルクなどの用意が必要です。

# わが家の防災メモ

## ▶ わが家の避難先

▶ 一時避難所

▶ 避難場所

▶ 家族の集合場所

## ▶ 家族の連絡先

いざという時に備えて、家族の名前や連絡先などを書き込んでおきましょう

家族の名前	生年月日	血液型	病歴	会社・学校または 携帯電話番号
	月 日 年	Rh(+・-) 型		
	月 日 年	Rh(+・-) 型		
	月 日 年	Rh(+・-) 型		
	月 日 年	Rh(+・-) 型		
	月 日 年	Rh(+・-) 型		
	月 日 年	Rh(+・-) 型		
	月 日 年	Rh(+・-) 型		

## ▶ 緊急連絡先

機関名	所在地	電話番号 (市街局番 01658)
愛別町役場	愛別町字本町 179 番地	6-5111
大雪消防組合 愛別消防署	愛別町字本町 345 番地	6-5509
愛別駐在所	愛別町字本町 103 番地 2	6-5009
愛山駐在所	愛別町字愛山 728 番地 7	7-2007
愛別診療所	愛別町字本町 129 号	6-5031